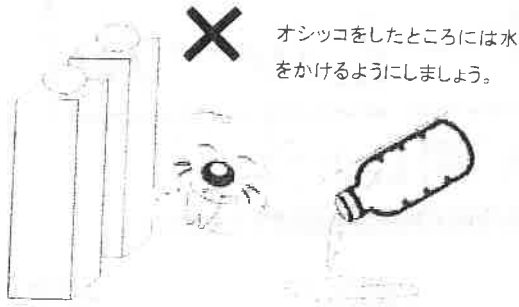



マーキング



オスメスにかかわらず、他人の家の門柱や塀、電柱など不適切な場所でのマーキングをさせないようにしましょう。

フンの持ち帰り

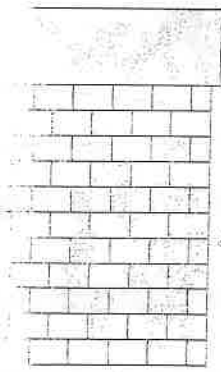


愛犬がしたフンは必ず持ち帰り適切に処理しましょう。


放置されたフンは不衛生で街の景観を損ね、犬の飼い主全体の印象を悪くします。

散歩中のマーキング対策

通常、犬がマーキングするときには匂いをかいで場所を決めます。犬がマーキングしそうな場所(電柱、門柱など)の匂いをかぐような仕草をしたら、足早にその場を通りすぎるようにし、マーキングする間を与えないようにします。自宅の庭など差し障りのない場所だけ匂いをかがせ、マーキングする間を与えます。



マーキングする目標物に近づいたり、匂いをかぎだしたりしたら...





リードを短くしてすぐに早足で歩きだし、マーキングする間を与えないようにしましょう。



イエローチョーク作戦ご存じですか？

1. 黄色のチョーク1本用意
2. 放置されている犬のフンを黄色のチョークでマーキングする。
3. マーキングした脇に発見した日時を書く。
4. フンは片付けずしばらく様子を見る。

※放置されたフンを強調することで飼い主に警告することが目的のため、しばらく片付けしないでください。



小平市環境政策課と協働！
当協会・環境政策課で
チョークがもらえます！！